

СОЦИАЛЬНО-ЭКОНОМИЧЕСКОЕ ПОЛОЖЕНИЕ ЧЕЧЕНСКОЙ РЕСПУБЛИКИ

в январе - сентябре 2023 года

Индекс промышленного производства

к соответствующему периоду предыдущего года

Промышленное производство

109,2%



Добыча полезных ископаемых **142,2%**



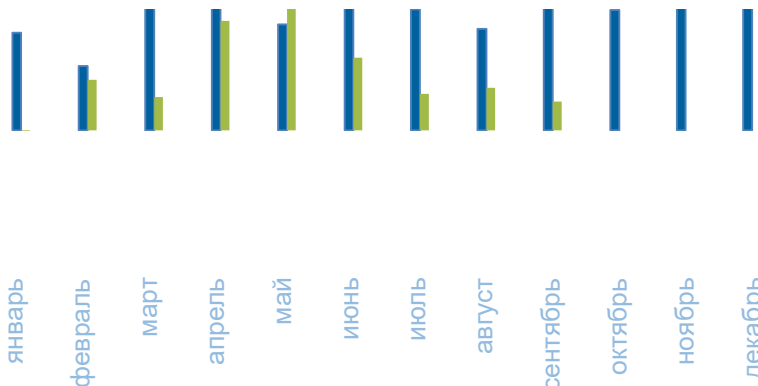
Обрабатывающие производства **107,4%**



Обеспечение электрической энергией, газом и паром; кондиционирование воздуха **108,4%**



Водоснабжение; водоотведение, организация сбора и утилизации отходов, деятельность по ликвидации загрязнений **96,2%**



Объем работ, выполненных по виду деятельности «Строительство»

сентябрь 2023 года

89,6 млрд рублей

19,5 млрд рублей

137,5%



■ 2023 ■ 2022



Индекс потребительских цен

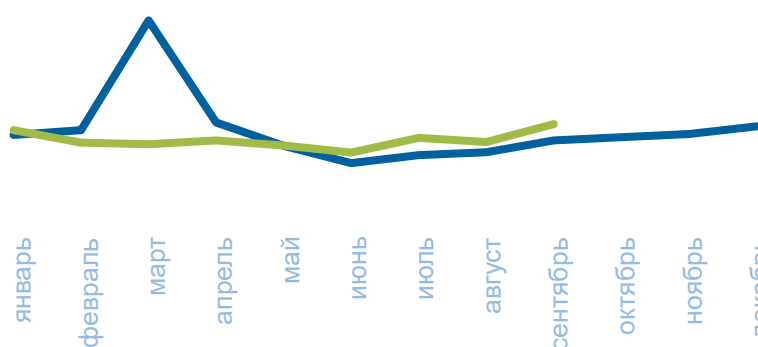
сентябрь 2023 года – к августу 2022 года

101,44%

Оборот розничной торговли

187,7 млрд рублей

100,9%



Пищевыми продуктами

99,9 млрд рублей

99,6%

Непродовольственными товарами

87,9 млрд рублей

102,3%



Численность работающих

январь – август 2023 года

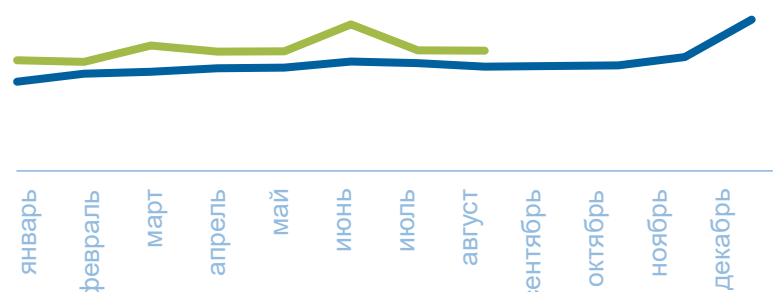
215,6 тыс. человека

Среднемесячная заработная плата

январь – август 2023 года

36 395,3 рублей

102,5%



■ 2022 ■ 2023



■ 2022 ■ 2023

ПРОМЫШЛЕННОЕ ПРОИЗВОДСТВО

СТРОИТЕЛЬСТВО

ТОРГОВЛЯ И ЦЕНЫ

ТРУД И ЗАРАБОТНАЯ ПЛАТА